


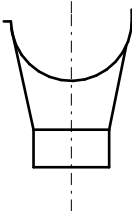
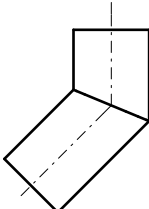


OZNAČENÍ	SCHÉMA	POPIS	POČET (ks/bm/m ²)	POZNÁMKA
K 01		PARAPET VENKOVNÍ POZINKOVANÝ PLECH TL. 0,6 MM RAL 7015 RŠ 250 MM DÉLKA 1 750 MM CELKEM 6 KS KOTVENÍ PLOŠNÝM LEPENÍM	10,50 BM	PŘESNÉ ROZMĚRY NUTNO PŘEMĚŘIT NA STAVBĚ! MATERIÁLOVÉ A BAREVNÉ ŘEŠENÍ POVRCHŮ BUDE PŘED REALIZACÍ DOPŘESNĚNO A ODSOUHLASENO INVESTOREM. DODÁVKA VČETNĚ KOTVENÍ A DOPLŇKOVÝCH PRVKŮ. ROZMĚRY NEZAHRNÚJÍ PŘESAHY A PŘEKRYVY MATERIÁLU
K 02		ŽLABOVÝ HÁK PÁSOVINA 5x30 MM TL. 5 MM RAL 7015 RŠ 550 MM PRŮMĚR 150 MM	26 KS	DODÁVKA VČETNĚ KOTVENÍ A DOPLŇKOVÝCH PRVKŮ.
K 03		PODOKAPNÍ PŮLKRUHOVÝ ŽLAB POZINKOVANÝ PLECH TL. 0,6 MM RAL 7015 RŠ 330 MM PRŮMĚR 150 MM	31,26 BM	PŘESNÉ ROZMĚRY NUTNO PŘEMĚŘIT NA STAVBĚ! MATERIÁLOVÉ A BAREVNÉ ŘEŠENÍ POVRCHŮ BUDE PŘED REALIZACÍ DOPŘESNĚNO A ODSOUHLASENO INVESTOREM. DODÁVKA VČETNĚ KOTVENÍ A DOPLŇKOVÝCH PRVKŮ. ROZMĚRY NEZAHRNÚJÍ PŘESAHY A PŘEKRYVY MATERIÁLU
K 04a		KOTLÍK OVÁLNÝ PRO PODOKAPNÍ ŽLABY POZINKOVANÝ PLECH TL. 0,6 MM RAL 7015 NAPOJENÍ NA SVOD Ø 100 MM	2 KS	MATERIÁLOVÉ A BAREVNÉ ŘEŠENÍ POVRCHŮ BUDE PŘED REALIZACÍ DOPŘESNĚNO A ODSOUHLASENO INVESTOREM. DODÁVKA VČETNĚ KOTVENÍ A DOPLŇKOVÝCH PRVKŮ.
K 04b		L-KOLENO NADZEMNÍ POZINKOVANÝ PLECH TL. 0,6 MM RAL 7015 Ø 100 MM	2 KS	MATERIÁLOVÉ A BAREVNÉ ŘEŠENÍ POVRCHŮ BUDE PŘED REALIZACÍ DOPŘESNĚNO A ODSOUHLASENO INVESTOREM. DODÁVKA VČETNĚ KOTVENÍ A DOPLŇKOVÝCH PRVKŮ.

Před výrobou budou všechny rozměry přeměřeny na stavbě, výrobní dokumentace je součástí dodávky stavby. Použité materiály, odstíny a detaily provedení budou odsouhlaseny investorem na vzorcích. Všechny práce provádět dle platných ČSN a technologických požadavků výrobců použitých materiálů.